

Совместное дело для родителей и детей раннего возраста: Аппликация : «Корзина фруктов» в рамках тематической недели

«Вкусные дары осени-фрукты»

Воспитатель Головкина Т.В октябрь 2023 г.

Уважаемые родители! В рамках тематической недели : « Вкусные дары осени- фрукты» детям дали первоначальные представления о фруктах. Были проведены с детьми занятия ,а также мероприятия по совместной и самостоятельной деятельности: беседы о фруктах, рассматривание иллюстраций, слушали стихотворение Т .Боковой « Праздник урожая», вместе с детьми провели коллективную аппликацию: « Сбор урожая» ,в свободной деятельности были предложены раскраски по теме недели и дидактические настольные игры.

Фрукты для здоровья человека имеют огромное значение-их любят все и дети и взрослые. Их спелый , сочный и сладкий вкус всегда приятен ,и поэтому в питании они всегда в почете. Не зря говорят: « Ешьте фрукты на здоровье ,будете здоровыми всегда.

Осень –чудесное время! Своей яркостью и красотой она вызывает чувство радости и восхищения, смена времен года вносит разнообразие в нашу жизнь и служит источником творческого вдохновения. Это лучшее время для изготовления вместе с детьми поделок из бумаги. Аппликация –один из самых любимых видов творчества у детей. Это не только увлекательно и занимательно для детей. но и благополучно влияет на развитие их умственных и творческих способностей. Аппликация в виде фруктов достаточно популярна, их с удовольствием создают даже самые маленькие дети. Поэтому и в домашних условиях обязательно поддерживайте любые начинания ребенка в художественном творчестве .

Я предлагаю вам сделать вместе с детьми аппликацию : « Корзина фруктов».

Умения и навыки формируемые у ребенка в процессе работы:

Обучающие:

- 1.Закрепить у детей первоначальные знания о фруктах.
- 2.Обогащать словарь детей по теме «фрукты», закрепить умение узнавать и называть их.
- 3.Формировать умения детей изготавливать аппликацию из цветной бумаги, наклеивать фигуры, красиво располагая их.

Развивающие:

- Развивать мелкую моторику рук.
- Развивать творческое воображение.
- Развивать аккуратность в работе.


Воспитывающие:

Воспитывать художественный вкус, усидчивость ,умение доводить начатое дело до конца.


Для работы нам понадобится: цветная бумага, ножницы, клей ПВА, простой карандаш, альбомный лист




1. Вырезаем шаблон корзинки и обводим его простым карандашом на цветной бумаге синего цвета, вырезаем.




2. Приклеиваем нашу корзинку на альбомный лист.




3. Вырезаем шаблоны яблок и обводим их простым карандашом на цветную бумагу красного цвета, вырезаем



4. Прикладываем наши яблочки на корзинку.



5. Вырезаем шаблоны груш и обводим их простым карандашом на цветную бумагу желтого цвета, вырезаем.



6. Приклеиваем наши груши и яблоки на корзинку.



7. Вырезаем шаблон листика и обводим его на цветную бумагу зеленого цвета, вырезаем.



8 . Приклеиваем наши листочки к яблочкам.



9. Корзинка с фруктами готова.

По окончании работы вы можете прочитать небольшое стихотворение:

Осень добрая пришла.

Осень добрая пришла,

Нам подарки принесла:

Яблоки душистые,

Персики пушистые,

Груши золотистые

Осень принесла.

Желаю вам творческих успехов !

Источник: Личный опыт педагога.

